

# Zoek mee naar de Schat van Vlieg in het Pajottenland

en ontdek  
of jij ziet  
wat ik zie.

1 juli - 31 augustus 2021




 Jeugdregio Pajottenland

 [www.schattenvanvlieg.be](http://www.schattenvanvlieg.be)

[www.schattenvanvlieg-pajotzenne.be](http://www.schattenvanvlieg-pajotzenne.be)

Dit boekje is van: .....

Hallo schattenjagers!  
Ik ben Vlieg.  
Ik heb 6 **schatkisten** verstopt  
in het Pajottenland.  
**Zoeken jullie mee?**  
En zie jij wat ik zie?



Hey, ik ben Stieg, de vriend van Vlieg.  
Om een schatkist te vinden,  
moet je tijdens een wandelzoektocht  
**opdrachten** uitvoeren.  
Zo kom je enkele **cijfers** te weten,  
die samen de **code**  
van de schatkist vormen.



Hallo, Schatjes van Vlieg!  
Ik ben Mini Vlieg.  
Ook de **allerkleinsten** (-5 jaar)  
kunnen zoeken  
naar de schatkisten.  
Ik zorg ervoor  
dat de opdrachten  
gemakkelijker zijn.



Hoi, ik ben Spinnie.

Tijdens de zoektocht zorg ik voor **extra spelletjes** rond het **thema zien**.

Je komt dan wel geen cijfer te weten.

Je hoeft ze dus niet (allemaal) te doen, maar het zou natuurlijk wel fijn zijn.

Zo beleef je een extra leuk kijkavontuur !



Grrr, rooaarr,  
ik ben Leo.

Weet jij wat ik echt leuk vind?

Dat je **respect** hebt voor de natuur:

laat onderweg **geen afval** achter,

blijf op de straten of paden,  
en stoor geen dieren.

Laat ook de opdrachten hangen  
die je onderweg tegenkomt.

Zo beleven de schattenjagers na jou  
ook een leuke zoektocht!

Dank je wel!




Dag, ik ben Marcel de mol.  
Ik wandel altijd heel voorzichtig  
en kijk goed uit in het verkeer.

Auto's kunnen snel rijden  
of op kruispunten kan het  
soms gevaarlijk zijn.

**Kijk jij ook  
goed uit je doppen?**



# CORONATIPS



Helaas, we zijn er nog niet vanaf, van dat lelijke coronamonster! De zoektochten zien er dus **een beetje anders** uit dan normaal, maar ze zijn daarom niet minder plezant! **Helpen jullie mee de schattenjacht virusvrij te houden?**

## TIP 1

Neem desinfecterende handgel mee.



## TIP 2

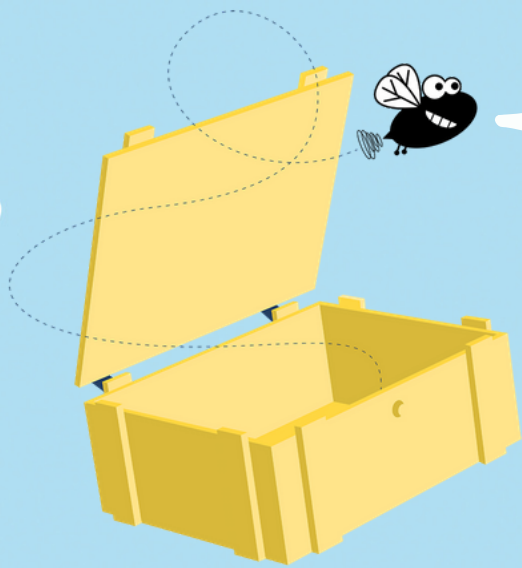
Kom je onderweg andere schattenjagers tegen, hou dan zeker 1,5 meter afstand.

## TIP 3


Ontsmet je handen als je bij opdrachten iets moet aanraken!







## Wat is er anders dan anders?



De **opdrachten** hebben we aangepast en **coronaproof** gemaakt waar het kon. Maar soms zal je toch iets moeten aanraken. **Ontsmet** dan altijd goed je handen!

Je zal de **schatkist** op het einde van je zoektocht wel zien, maar **niet kunnen aanraken of openen**.

### Vorige jaren vond je in de schatkist :

een logboek om je naam en ervaringen in te schrijven, een spelletjesboekje om mee naar huis te nemen en een stempel om je stempelkaart af te stempelen.

### WAT NU ?


Laat ons weten dat je de zoektocht gedaan hebt en wat je ervan vond door ons **online logboek** in te vullen.

Scan deze QR-code:



Dit jaar krijg je een **leuk stickervel** als je een cadeautje komt kiezen bij de gemeente. Kan je niet langskomen, dan sturen we je een stickervel op met de post. Stuur ons dan een mailtje (zie p.7).

De **stempel** voor je stempelkaart, krijg je als je je cadeautje afhaalt.





Maak jij een **foto of filmpje** van jouw avonturen? Fijn!

Neem onderweg een foto van jouw **favoriete vergezicht**, maak een filmpje van hoe jij een **opdracht** uitvoerde, neem een **selfie**, laat zien wat jij **leuk** vond, en **deel** het met iedereen!

Gebruik dan zeker **#schattenvanvlieg** en **#jeugdregiopajottenland** en de tag **@UiTmetVlieg**



**Vergeet je foto of filmpje ook niet door te sturen naar één van de jeugddiensten.**

De contactgegevens vind je op de pagina hiernaast.

**Waarom?**

Zo maak je kans op een **gratis** ticket voor één van onze regionale activiteiten!



Waar kan je schatkisten gaan zoeken?

Komaan, we 'vliegen' erin...  
3, 2, 1, ... **START!**



## PEPINGEN

deelgemeente Elingen

### Meer info:

vrijetijd@pepingen.be  
02 383 14 38  
Gemeentehuis  
Ninoofsesteenweg 116  
1670 Pepingen

p. 8

## GOOIK

Paddenbroek

### Meer info:

jeugd@gooik.be  
02 532 14 02  
GC De Cam  
Dorpsstraat 67  
1755 Gooik

p. 12

## LENNIK

deelgemeente  
Sint-Martens-Lennik

### Meer info:

jeugd@lennik.be  
02 531 02 33  
Gemeentehuis  
Markt 18  
1750 Lennik

p. 16

## GALMAARDEN

centrum Galmaarden

### Meer info:

jeugd@galmaarden.be  
054 89 04 39  
GC Baljuwhuis  
Kammeersweg 2  
1570 Galmaarden

p. 22

Ontbreekt er iets onderweg of bij de opdrachten? Meld het ons!

## HERNE

deelgemeente  
Sint-Pieters-Kapelle

### Meer info:

jeugd@herne.be  
02 397 11 63  
Gemeentehuis  
Centrum 17  
1540 Herne

p. 26


## BEVER


centrum Bever

### Meer info:

an@bever-bievene.be  
054 51 70 89  
Gemeentehuis  
Plaats 10  
1547 Bever


p. 30





En we vliegen naar...

# Pepingen



## Startplaats:

wandelknooppunt 3  
Zwarte Molenstraat 30  
1671 Elingen

Zoek

de **geschilderde**  
**Vliegen** op de grond  
en volg de **pijlen**  
van opdracht tot  
opdracht

## Zoektocht:

2,3 km / 4,6 km  
ca. 1,5 uur / 2,5 uur



Of volg deze wandelknooppunten:

parcours 2,3 km: 3 - 35 - 33 - 34 - 37 - 3

parcours 4,6 km: 3 - 35 - 33 - 34 - 115 - 136 - 135 - 138 - 37 - 3



Opgelet:  
de Zwarte  
Molenstraat is  
een drukke baan!



## OPDRACHT 1

### Lezen zonder kijken



Niet piepen in de doos!

Steek je handje  
in de blauwe doos  
en voel aan de bolletjes.

**Welke vorm** voel je?

Op welk cijfer  
lijkt deze vorm?




Steek je hand  
in de groene doos en voel.

**Welk cijfer**




hebben we hier



in braille geschreven?

Mijn antwoord is:

Het eerste cijfer van de code van de schatkist is:







# OPDRACHT 2

## Dierenogenen



Wij, mensen, hebben twee ogen die allemaal verschillen van kleur, maar die er voor de rest hetzelfde uitzien.

Bij de dieren kan je nog veel meer verschillen zien!


Sommigen hebben meerdere ogen (zoals een spin), verticale pupillen (zoals een kat), een zicht van bijna 360° (zoals Vlieg), ogen aan de zijkant (zoals een konijn), ...




Wauw, zoveel

verschillende dierenogenen!

Van welke dieren zie je hier hun ogen?



Welk oog is van de kameleon? Noteer het cijfer dat ernaast staat.




Mijn antwoord is:   
Het tweede cijfer van de code van de schatkist is:

# OPDRACHT 3

## Camouflage



Sommige dieren kunnen zich zo goed verstoppen dat ze helemaal opgaan in hun omgeving. Je kan ze bijna niet meer zien... tenzij je heel goed kijkt!




Welke dierenfamilie heeft zich hier verstoppt? Hoeveel tel je er?




Kijk goed naar de foto's. Hoeveel dieren hebben zich verstoppt? Dit is het derde cijfer.

Mijn antwoord is:   
Het derde cijfer van de code van de schatkist is:



# OPDRACHT 4

## Vroeger & nu



Hier zie je een foto van hoe deze straat er begin jaren 1900 uitzag. Kijk goed: hoeveel mensen zie je?




Zie jij wat er ondertussen veranderd is?

Op welk cijfer zou de fotograaf gestaan hebben toen hij deze foto nam? Dit is het laatste cijfer van de code.




Mijn antwoord is:   
Het vierde cijfer van de code van de schatkist is:

De code van de schatkist is:



En we vliegen naar...

# Gooik



## Startplaats:

Paddenbroek  
Paddenbroekstraat 12  
1755 Gooik

Zoek

de **geschilderde**  
**Vliegen** op de grond  
en volg de **pijlen**  
van opdracht tot  
opdracht

## Zoektocht:

3 km / 5 km  
ca. 1,5 uur / 2,5 uur




Of volg deze wandelknooppunten:

parcours 3km: Paddenbroek-220-221-223-214-215-218-Paddenbroek

parcours 5 km: Paddenbroek-220-221-223-214-215-216-217-richting 218-even van de route-222-218-Paddenbroek

## OPDRACHT 1

### Wat hangt daar in de boom?



Zie jij de grote boom  
gevuld met figuren?  
Tel hoeveel het er zijn  
en je hebt je eerste  
cijfer gevonden.  
Let op: goed kijken!



Mijn antwoord is:

Het eerste cijfer van de code van de schatkist is:



# OPDRACHT 2

## Memory



Ontdek de kadertjes vol Theater JaJa figuurtjes. Welk figuurtje zit maar 1 keer in een kadertje? Het cijfer op dat kadertje heb je nodig.

Mijn antwoord is:   
Het tweede cijfer van de code van de schatkist is:



Pas op, je mag maar 2 kadertjes tegelijk omdraaien.

## OPDRACHT 3

Wat zie ik door het sleutelgat?



*Kijk maar door  
het sleutelgat.  
Mini Vlieg heeft zich  
in een sleutelgat  
verstopt.*



Heb je mij gevonden?  
Dan ken je ook het 3de cijfer.  
Het cijfer is namelijk het cijfer dat op  
de deur staat waarachter ik me verstop.



Mijn antwoord is:  
Het derde cijfer van de code van de schatkist is:



# OPDRACHT 4

## Mini-theater

### TIP

Het script hangt omhoog aan het glazen gebouw.



Lees het script dat speciaal voor jou gemaakt werd en ontdek waar je het laatste cijfer kan vinden.

Mijn antwoord is:

Het vierde cijfer van de code van de schatkist is:

De code van de schatkist is:

**NOG ZIN OM EEN SCHAT TE ZOEKEN? IN GOOIK KAN JE  
NOG EEN SCHAT VAN Vlieg VINDEN:  
ALLE INFO OP [WWW.HEEMKUNDE-GOOIK.BE](http://WWW.HEEMKUNDE-GOOIK.BE)**





En we vliegen naar...

# Lennik



## Startplaats:


aan wandelknooppunt 191  
(kruispunt van de  
Kruiskouterstraat-  
Trontingen-  
Processiestraat)

## Zoek

de **geschilderde Vliegen**  
(groene vliegen voor de korte  
route en gele vliegen voor de  
lange route) op de grond en  
volg de **pijlen**  
van opdracht tot opdracht

## Zoektocht:

**3,3 km / 5,2 km**  
**ca. 1,5 uur / 2,5 uur**



Of volg deze wandelknooppunten:  
parcours 3,3 km: 191-192-19-195-194-192-191  
parcours 5,2 km: 191-192-19-199-188-195-194-192-191

## OPDRACHT 1

### Zoek en vind!



Ga samen op zoek naar  
een baby met tutje. Tip!  
Er is meer dan één baby  
te vinden. Hoeveel baby's  
kan jij vinden? Dit is je  
eerste cijfer.

**De code van  
mijn kist is 9876**



Hoeveel kinderen met een  
ijsje zie jij op de prent? In mijn  
kistje vind je materiaal dat je  
misschien kan helpen.  
Probeer het eens uit.

Mijn antwoord is:

Het eerste cijfer van de code van de schatkist is:



# OPDRACHT 2

## Kijk en teken!



Kijk goed naar de prent en probeer deze zo goed mogelijk na te tekenen. Wie kan dit het best? Jij, mama, papa, broer of zus?



Kijk maximum 30 seconden naar de prent. Draai je daarna weg van de prent en probeer deze zo goed mogelijk op je blad na te tekenen. Wie tekent de juiste vakjes in de juiste kleuren?



**Tel alle blauwe vakjes en ontdek zo je tweede cijfer. Nog twee cijfers te gaan.**

Mijn antwoord is:   
Het tweede cijfer van de code van de schatkist is:

# OPDRACHT 3

## Zoek de vreemde eend!

Mijn zicht is helemaal niet goed.  
Is dat van jou beter?  
Zoek de vreemde eend in de groep  
en ontdek zo je derde cijfer.



A W e  
Welke letter heeft zich tussen  
alle E'tjes verstoort? Wie spot  
de vreemde letter als eerst?  
De hoeveelste letter van het  
alfabet is dit?  
t G B J

Kijk goed naar deze rij  
dieren. Welk dier past  
niet in het rijtje en  
waarom niet?

Tel op de hoeveelste  
plaats dit dier staat en  
vind zo je derde cijfer.



Mijn antwoord is:

Het derde cijfer van de code van de schatkist is:

# OPDRACHT 4

## Wat is er weg?



Doe snel mijn opdrachtenkistje open en ontdek wat er allemaal inzit. Leg de handdoek op een droge, propere plaats en leg alles wat in het kistje zit op de handdoek.

De code van mijn kist is  
**1750**



Kies 6 voorwerpen en leg de rest weer in mijn kist.  
Kijk 1 minuut naar de voorwerpen, draai je om en laat dan iemand één voorwerp weghalen.  
Kan jij zien welk voorwerp er weg is?



Leg alle voorwerpen klaar en kijk er 30 seconden naar. Eén iemand neemt nu één voorwerp weg.  
Kan jij zien welk voorwerp er verdwenen is?


Tel het aantal vliegen op mijn kist en ontdek zo je laatste cijfer

Mijn antwoord is:   
Het vierde cijfer van de code van de schatkist is:

De code van de schatkist is:



**ZOEK  
mij  
en WIN!**



**Tijdens de zomer verstoppen we elke week  
een Spiegel-Vlieg  
op twee plaatsen in het Pajottenland.**

**ZIE JIJ SPIEGEL-VLIEG?**



**Neem er dan een originele selfie mee,  
stuur je foto naar  
[jeugdregiopajottenland@gmail.com](mailto:jeugdregiopajottenland@gmail.com)  
en maak elke week kans op een PRETPAKKET!**

**Check regelmatig**  
 **Jeugdregio Pajottenland**  
**voor enkele tips over de locatie.**







# Verzamel stickervellen en WIN!



Na elke zoektocht krijgt elk kind  
van de **jeugddienst\***  
**een leuk stickervel\*\***  
en een cadeautje mee naar huis!

Je kan **3 verschillende stickervellen** verzamelen:



- rood (krijg je in Lennik en Galmaarden)
- groen (krijg je in Herne en Gooik)
- blauw (krijg je in Pepingen en Bever)

Op elk stickervel zit een **unieke code** verstopt.  
Vul deze code in op [www.uitmetvlieg.be/codeinvoer](http://www.uitmetvlieg.be/codeinvoer)  
of scan de QR-code  
en **maak kans op een familieweekend in Oostende!**

\*Haal een stickervel in de gemeente waar je de zoektocht gedaan hebt.


Geraak je er niet? Stuur dan een mailtje naar de jeugddienst (zie p. 7)  
met je adres, selfie met de schatkist en code, en we sturen je een stickervel op met de post.

\*\* Maximaal 1 stickervel per kind per zoektocht



Verzamel zoveel stickervellen  
als je maar wilt!





En we vliegen naar...

# Galmaarden



## Startplaats:

wandelknooppunt 6  
aan de fontein  
op het marktplein  
1570 Galmaarden

Zoek

de **geschilderde**  
**Vliegen** op de grond  
en volg de **pijlen**  
van opdracht tot  
opdracht


## Zoektocht:

4,8 km  
2,5 uur



Of volg deze wandelknooppunten:


6 - 612 - 611 - 610 - 607 - 6



## OPDRACHT 1 Vliegen spotten



Hallo! Ik ben een vriend van Vlieg.  
Je komt mij tijdens de tocht tegen.  
Als je goed zoekt natuurlijk...  
Zorg ervoor dat je mij geen enkele keer  
mist. Tel mij telkens op en ontrafel het  
eerste cijfer dat je nodig hebt. Zie je mij  
zo veel dat de uitkomst meer cijfers  
heeft? Tel die cijfers dan met elkaar op  
om het juiste te hebben.




Mijn antwoord is:

Het eerste cijfer van de code van de schatkist is:

# OPDRACHT 2

## Vind de rare snuiter



Help jij de dieren hun staart terug te vinden? Er zal 1 staart overblijven, dat cijfer heb je als tweede nodig voor de schatkist.

Wie of wat hoort niet thuis in het rijtje? Zie jij de rare snuiter? Duid hem in elke rij aan en tel de cijfers op om het tweede cijfer voor het slot te vinden.



Mijn antwoord is:   
Het tweede cijfer van de code van de schatkist is:

# OPDRACHT 3

## De tijd verstreken

Kennen jullie de Heetveldemolen?  
Dit is een graanwatermolen met onderslagrad  
op de Mark in Tollembeek.  
De molen staat er al sinds 1440!



Voor mama/papa  
oma/opa is er een  
leuk en interessant  
stukje geschiedenis  
te lezen op het  
bijhorend bordje.



Rangschik de foto's  
**van oud naar jong.**  
Rangschik je de foto's juist  
dan vind je het laatste cijfer  
bij de 3de foto.




Je ziet 2 foto's  
met 11 jaar tijd tussen:  
een foto van 2007 en 2018.  
Er zijn een aantal duidelijke  
verschillen.  
Zie jij welke?  
Het aantal duidelijke verschillen  
is het laatste cijfer  
dat je nodig hebt.



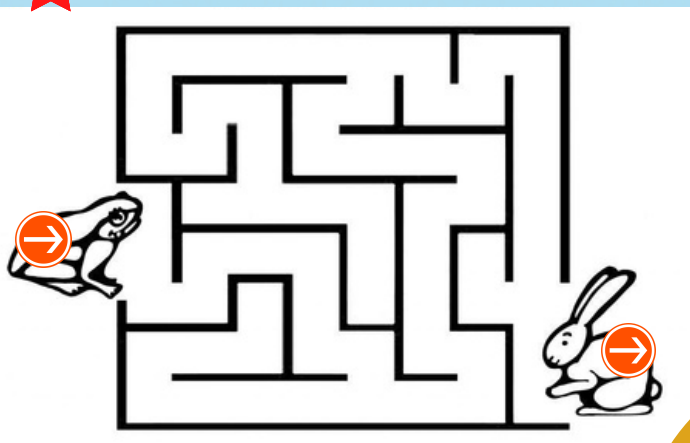
Mijn antwoord is:   
Het derde cijfer van de code van de schatkist is:

De code van de schatkist is:

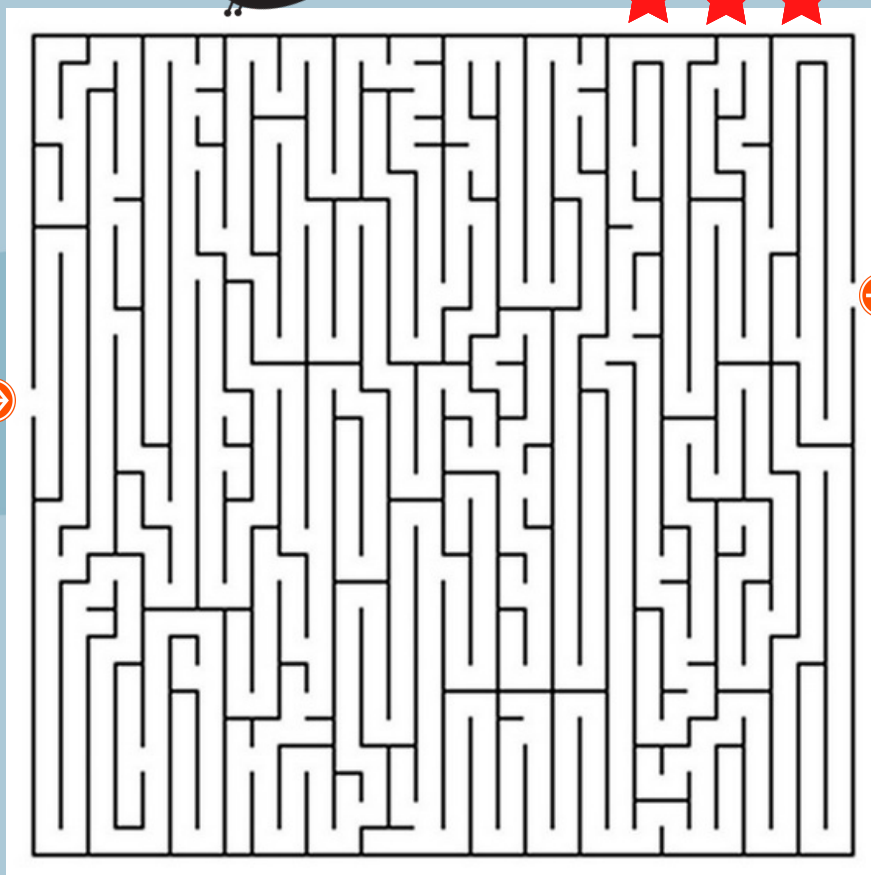
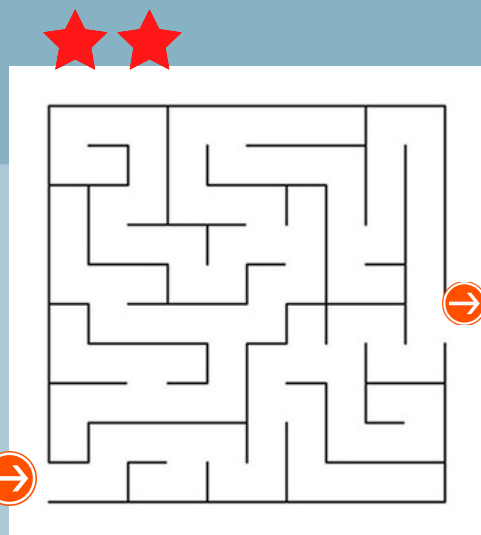
# FITNESS VOOR DE OGEN!



Vind jij de weg van de ingang naar de uitgang door alleen je ogen te gebruiken?



Ik vind het toch makkelijker om met mijn pootje de route te volgen!




- ★ Hm, ça va, dat lukt nog
- ★★ Oei, da's al wat moeilijker
- ★★★ Euh, onmogelijk!

Pff, makkie. Ik doe dit met mijn ogen dicht!







En we vliegen naar...

# Herne



## Startplaats:

kruispunt centrum  
1541 Sint-Pieters-  
Kapelle

Zoek

de **geschilderde**  
**Vliegen** op de grond  
en volg de **pijlen**  
van opdracht tot  
opdracht

## Zoektocht:

5,3 km

2,5 - 3 uur




Of volg deze wandelknooppunten: 40-414-413-42-41-40

## OPDRACHT 1

### Wie kijkt, die vindt!



Weet jij  
welke **schaduw**  
bij welk dier hoort?  
Ik weet zeker  
dat jij het kan!



Wow!  
Ter plaatse maak je kennis  
met een **optische illusie**. Je  
ziet enkel een olifant of toch  
niet? Oeps, er zijn nog  
andere dieren ook!

Mijn antwoord is:

Het eerste cijfer van de code van de schatkist is:

# OPDRACHT 2

## De wereld in kleur



Ken jij de **kleuren** al?  
Welke zie je?  
Alle kleuren herkend? Dan is het tellen geblazen.



Jawadde, **kleurenblindheid** 🙄  
wa's me dadde!  
Zie jij de cijfers die in de tekeningen verstopt zijn?  
Los de bewerkingen op en vind het 2de cijfer!




Ik zie heel slecht omdat mijn ogen zo klein als speldenknopjes zijn.  
Ik heb wel superontwikkelde oren.



Mijn antwoord is:   
Het tweede cijfer van de code van de schatkist is:

# OPDRACHT 3


## Wie is het?



Rarara!  
Kan jij door de tips  
achterhalen  
**welk dier overblijft?**

- Ik heb 4 poten.
- Ik heb een korte staart.
- Ik hou van rollen in de modder.

Elke verdachte heeft  
een cijfer op zijn T-shirt.  
**Beide verdachten gevonden?**  
Dan moet je jouw rekenskills  
bovenhalen om het cijfer te  
achterhalen.



Mijn antwoord is:

Het derde cijfer van de code van de schatkist is:

# OPDRACHT 4

## Puzzeltijd



Komaan lieve vrienden, aan de slag en maak de puzzel! Eens klaar, draai je de puzzel om en ontdek je het laatste cijfer van de schatkist!



Amai, precies niet zo makkelijk. Lukt de jouwe goed?



Awel Vlieg, het lukt me prima, hoor!

Leg je alles mooi terug in de doe-does? Vergeet de puzzel niet terug uit elkaar te doen. Zo heeft de volgende ook puzzelplezier.

Mijn antwoord is:   
Het vierde cijfer van de code van de schatkist is:

De code van de schatkist is:

En we vliegen naar...

# Bever



## Startplaats:

Kerk  
Plaats  
1547 Bever

Zoek  
de **geschilderde**  
**Vliegen** op de grond  
en volg de **pijlen**  
van opdracht tot  
opdracht

## Zoektocht:

4,2 km  
2 - 2,5 uur



Of volg de wandelknooppunten: 5 - 510 - 511 - 500 - 5

## OPDRACHT 1 Zie je ze vliegen?

Wat een leuke  
bende! Lijkt dit  
op jouw familie?  
Wie ben jij dan?

Oma Vlieg toont de weg.  
Zie jij welk cijfer ze  
op haar buik heeft?

Mijn antwoord is:   
Het eerste cijfer van de code van de schatkist is:



# OPDRACHT 2

## In de jungle

Welke dieren  
herken je?  
Kan je het  
geluid  
dat ze maken,  
nadoen?

Mijn familie heeft zich  
in deze jungle verstoppt.  
Hoeveel vliegen  
zie jij?

Mijn antwoord is:   
Het tweede cijfer van de code van de schatkist is:

# OPDRACHT 3


## Anders is ook goed



Deze figuren lijken allemaal hetzelfde. Toch is er **1** een beetje anders. Of **2**. Of **3** of **4** of **5** ... Help je mij ze vinden?



Zie je hoeveel katten de uilen vergezellen?



Mijn antwoord is:   
Het derde cijfer van de code van de schatkist is:

De code van de schatkist is:








HUIS VAN HET KIND

PAJOTTENLAND

Hé,  
dat is geen 1,5 m  
tussen elkaar!  
Kan jij Wally  
vinden?



Meer info?

Bezoek [www.huisvanhetkindpajottenland.be](http://www.huisvanhetkindpajottenland.be) of check

 [www.facebook.com/huisvanhetkindpajottenland](https://www.facebook.com/huisvanhetkindpajottenland)







Kijk jij  
positief  
met mij mee?



*Zien*

Iedereen wil  
gezien worden  
en het liefst  
*graag*


*-liese l.*

**Meer info?**



Intergemeentelijke preventiewerker Pajottenland  
[preventie@pajottenland.be](mailto:preventie@pajottenland.be)





Zin in  
een vleugje  
poëzie?

Alle wegen van dit land  
leiden naar 't Pajottenland...  
Daar is het plezant!

Wandel je mee?  
Kom dan vlug  
dan kunnen we heen en terug  
samen met Vlieg, vliegensvlug

Kijk goed en zoek mijn gedicht  
Ik wil een lach op jouw gezicht  
een lach die glimt in het licht

© Liese L.



Een positief tekstje geeft een goed gevoel!  
Tijdens alle zoektochten  
kan je tekstjes ZIEN  
waar je een goed gevoel van krijgt.  
Laat ze eventueel voorlezen  
door mama, papa, broer of zus!



# Duik samen met **Vlieg** in het **verleden** en ontdek of jij ziet wat ik **zie**



[www.schattenvanvliegpagotzenne.be](http://www.schattenvanvliegpagotzenne.be)

Ontdek samen met Vlieg ook tal van leuke **erfgoedweetjes** tijdens onze zoektochten in het Pajottenland.

Bovendien zorgt Vlieg ook voor leuke extra's:

zo kan je na iedere zoektocht een **unieke kleurplaat** verzamelen.

Kleur ze allemaal en wie weet, win je wel een toffe **prijs!**



# ZOMERACTIVITEITEN 2021 JEUGDREGIO PAJOTTENLAND

Volzet



## Woodkid vrijdag 2 juli

We trekken de hele dag het bos in en leren de belangrijkste skills om te overleven. Avontuur en ontdekking staan centraal.

[www.woodkid.be](http://www.woodkid.be)


**9 - 16 u / 6-12 jaar / €15 / Kesterheide**

## Durbuy Adventure dinsdag 27 juli

Ben jij avontuurlijk? Ben jij een goede speurneus? Vormt een klim- en hindernissenparcours geen probleem? Heb je geen hoogtevrees? Ga dan met ons mee.

[www.adventure-valley.be](http://www.adventure-valley.be)

**Hele dag / + 6 jaar & minstens 1,10m / €25 / Bus**



## Planckendael vrijdag 6 augustus

We gaan achter de schermen bij de olifanten en ontdekken welke dieren er leven bij ons en in de andere werelddelen.

[www.planckendael.be](http://www.planckendael.be)

**Hele dag / + 4 jaar / €17 / Bus**



## Walibi maandag 16 augustus

Haren in de wind, krijsen en gillen, meer dan 40 attracties, genoeg voor een hele dag fun.

[www.walibi.be](http://www.walibi.be)

**Hele dag / +8 jaar / €25 / Bus**



Onder voorbehoud van de geldende coronamaatregelen!  
Mocht een activiteit niet plaatsvinden (Corona), wordt het inschrijvingsgeld terugbetaald.



inschrijven via [jeugdregiopajottenland@gmail.com](mailto:jeugdregiopajottenland@gmail.com)

Alles nog eens  
op een rijtje...

Hoe kan je  
deelnemen?



## MAAK JE KEUZE !



Kies een gemeente uit waar je de zoektocht wil doen.  
Een overzicht vind je op pagina 7.  
Kijk goed na waar de exacte **startplaats** is.



## IK GA OP STAP EN NEEM MEE...

dit boekje (1 per kind), een balpen,  
foto toestel of smartphone en handgel.



## OP SCHATTENJACHT

Trek je wandelschoenen aan en ga naar de startplaats.  
Volg de vliegen en pijlen op de grond.  
Voer onderweg de **opdrachten** uit en ontdek de **code**.  
Neem **foto's** of maak een **filmpje**, en stuur ze ons door.



## EINDELIJK, DE SCHATKIST !

Heb je de schatkist op het einde van de zoektocht  
gevonden? Neem er een grappige, originele **selfie** mee  
en vul ons **online logboek** in.



## TOT SLOT...

Ga tijdens de openingsuren met de code en selfie  
langs bij de gemeente waar je de zoektocht gedaan hebt.  
De adressen vind je op p. 7. Je krijgt dan een **geschenkje**,  
een **stickervel** en een **stempel** op je stempelkaart.

**Nog andere zoektochten doen?** Herhaal vanaf stap 1.

Heb je 3 zoektochten gedaan, dan krijg je nog een **extra** geschenkje!





Dit was Schatten van Vlieg 2020

1.244 deelnemers

respectvol

Proficiat!





Heb je een **schatkist gevonden**?  
Neem er dan een leuke selfie mee!

Ga met deze **selfie** en je **code** langs bij de gemeente  
(adressen: zie p. 7), ontvang een **stickervel** en kies een **geschenkje**.  
Als je niet kan langs gaan, stuur dan je selfie en code **via e-mail**  
door en we sturen je een leuk stickervel op!



Heb je minstens 3 schatkisten gevonden?  
Wauw, dan krijg je nog een **extra geschenkje!**



# STEMPELKAART

van: .....

**Ik heb een schatkist gevonden en krijg een geschenkje in:**



Zet in deze vakjes een afdruk van de stempel die je krijgt bij de jeugddienst



**Ik heb minstens 3 schatkisten gevonden en een extra geschenkje ontvangen:**